

# SSLVPN 操作说明

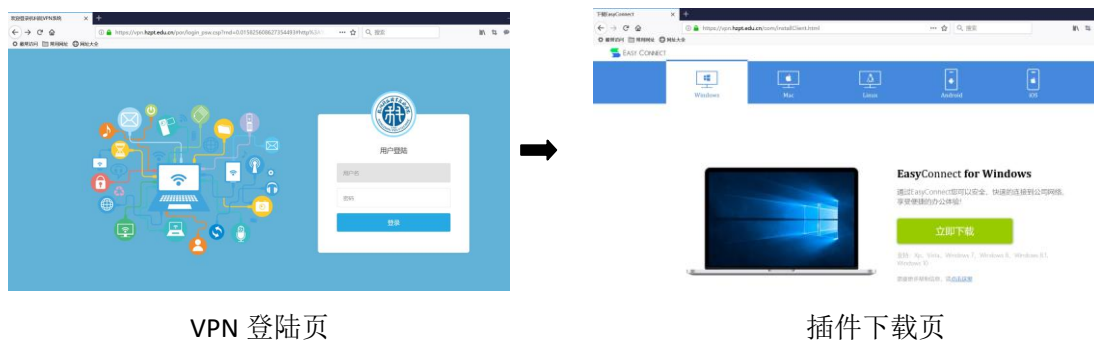
杭科院 SSLVPN 站点域名: **vpn.hzpt.edu.cn**

认证账户/密码: **同步数字校园个人账户**

## 一、电脑、移动设备首次使用 VPN 操作说明

设备首次使用 VPN, 通常缺失 VPN 插件, 系统会引导用户完成插件安装:

在浏览器中输入杭科院 SSLVPN 站点域名: **vpn.hzpt.edu.cn**




系统会自动侦测设备, 因插件缺失而由登陆页跳转到插件下载页, 用户可根据自己的操作系统类型选择下载并安装。

Windows 操作系统插件安装程序名: **EasyConnectInstaller.exe**;

Android 手机 app 文件名: **EasyConnectPhone.apk**;

苹果手机通过链接从 AppStore 安装;

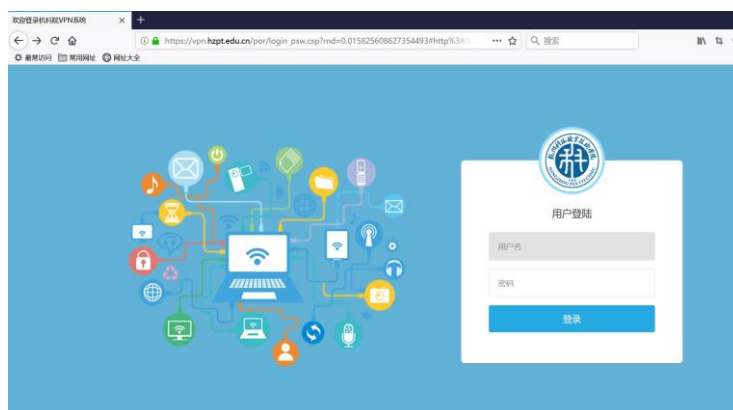
安装过程中, 请关闭浏览器以便插件生效。

插件安装完成后, 各类操作系统均可见该插件(客户端)的快捷方式 。电脑用户可以不必关注此快捷方式, 通过浏览器访问 **vpn.hzpt.edu.cn** 会自动激活 EasyConnect 客户端。手机端用户通过此快捷方式使用可以得到最佳用户体验效果。

**因设置较为复杂, 建议不要使用火狐作为默认浏览器访问 VPN。**

## 二、通过 SSLVPN 访问学校内网资源——电脑用户操作方法


在浏览器中输入杭科院 SSLVPN 站点域名：vpn.hzpt.edu.cn

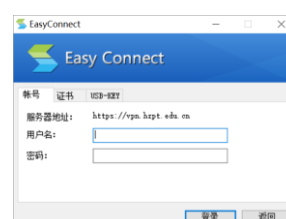


用数字校园账户登录后，页面跳转校内资源导航页，可根据需要选择导航链接。



### 特别说明：

- 1、数字校园门户除少数浏览器外，需要二次认证。
- 2、导航页中未列应用系统均可先访问“数字校园门户”，并通过数字校园内的链接单点登陆访问。
- 3、部门在校内自建的其它系统如要通过 VPN 访问，请与网络中心联系开放权限。
- 4、导航未列出的应用系统，在接通 VPN 后，用户也可直接在浏览器地址栏中输入域名或地址访问。
- 5、通过运行客户端程序  也是连接 VPN 的一种方法，但通过浏览器访问 vpn.hzpt.edu.cn 方法会自动激活 EasyConnect 客户端。所以在电脑上使用，建议采用浏览器访问 vpn.hzpt.edu.cn 方法连接 VPN。

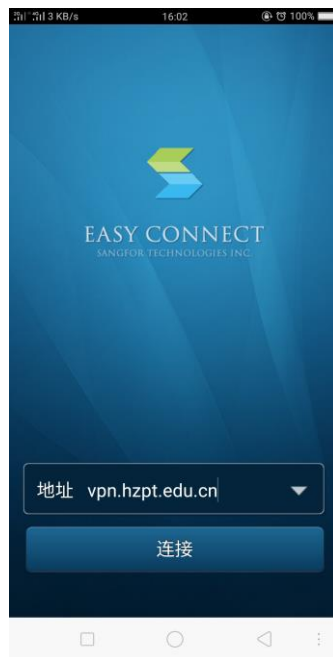


### 三、通过 SSLVPN 访问学校内网资源——手机端用户操作方法

点击打开 APP



输入地址: vpn.hzpt.edu.cn



认证



资源列表



资源列表二级导航



断开 VPN 连接



**特别说明:**

- 1、目前许多系统并没有开发移动端页面，所以建议将手机“网页浏览设置”的“浏览器标识（UA）”调整为“电脑版”
- 2、如不需要访问校内资源，请随时断开 VPN 连接。