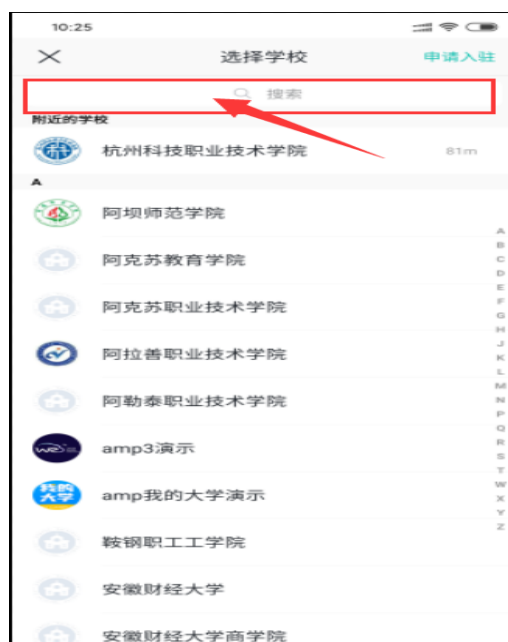


备注：请先详细浏览学校招生网“招生动态”栏“2022级新生报到指南”

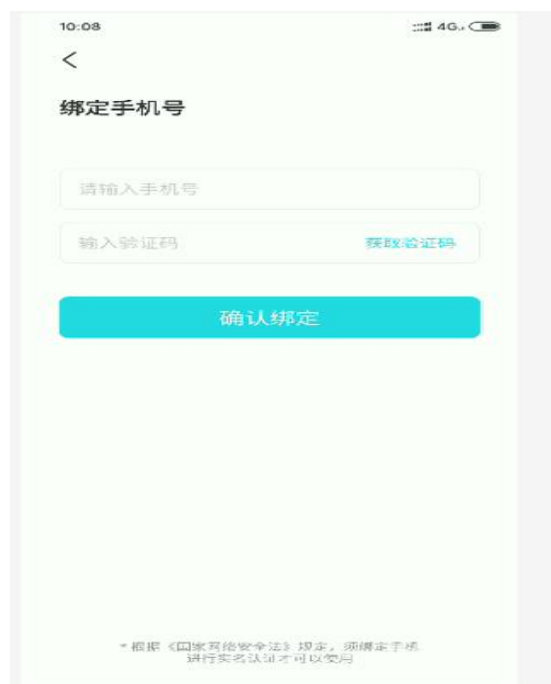
2022级新生入学网上报到操作指南

在安卓市场或苹果商城下载安装“今日校园”官方APP，进入今日校园后点击“学工号”（如下图所示）进行登录，在搜索框中输入“杭州科技职业技术学院”，找到后点击进入。



第一步：9月3日-9月13日期间，进入“迎新服务”，完成以下操作：

①在登陆页面输入账号及密码（账号为学号，密码为Hzpt@身份证后6位，尾号x小写），登陆完成后需要同时绑定手机号，请妥善保存密码。



② 点击进入“服务”，再点击“迎新服务”。



③ “信息查询”中可以查看相关信息。



④在“完善个人信息”中完成个人联系方式、既往病史及家庭成员等信息。点击“修改信息”后提交。

张漫
艺术设计学院

我的二维码

扫一扫

报到状态 未报到

信息查询

完善个人信息

到校信息登记

床上用品预订

无病史(填“无”)

高考所在地 湖北省/宜昌市/猗亭区

户籍地(户口本信息) 北京市/县/密云县

家庭成员 (至少填写2条)

家庭成员1

亲属姓名 1

家庭关系 父亲

婚姻状况 未婚

家庭成员2

亲属姓名 2

家庭关系 母亲

婚姻状况

修改信息

⑤在“到校信息登记”中完成个人到站信息后提交。

张漫
艺术设计学院

我的二维码

扫一扫

报到状态 未报到

信息查询

完善个人信息

到校信息登记

床上用品预订

11:40

到校登记

如果有特殊原因无法到校, 请 登记 无法到校的原因

到校信息

随行人数 3

到达日期 2020-10-11

到达时间 09:00-10:00

到站方式 公共交通

到达站点 杭州火车东站

提交

⑥在“床上用品预定”中完成预定（自愿）。

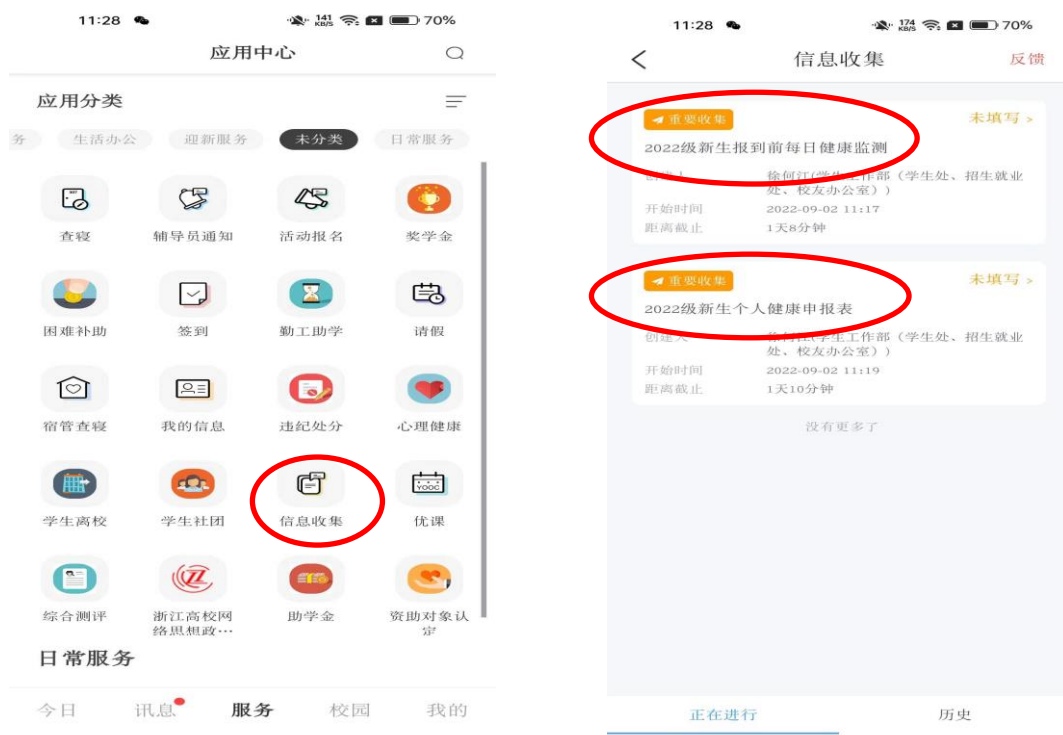


温馨提示：报到当天通过“今日校园”-“迎新服务”-“扫一扫”功能扫码完成现场报到。

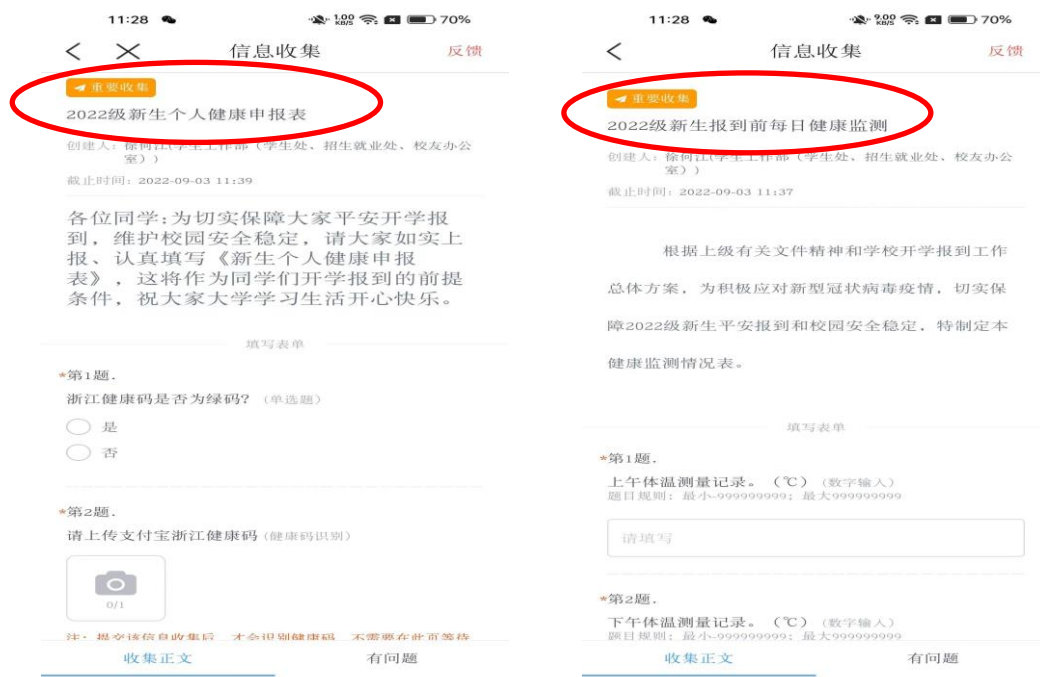


第二步：9月3日-9月13日期间，进入“信息收集”模块，完成“2022级新生个人健康申报表”和“2022级新生健康监测情况表”。

①点击“信息收集”按钮，进入信息收集模块。



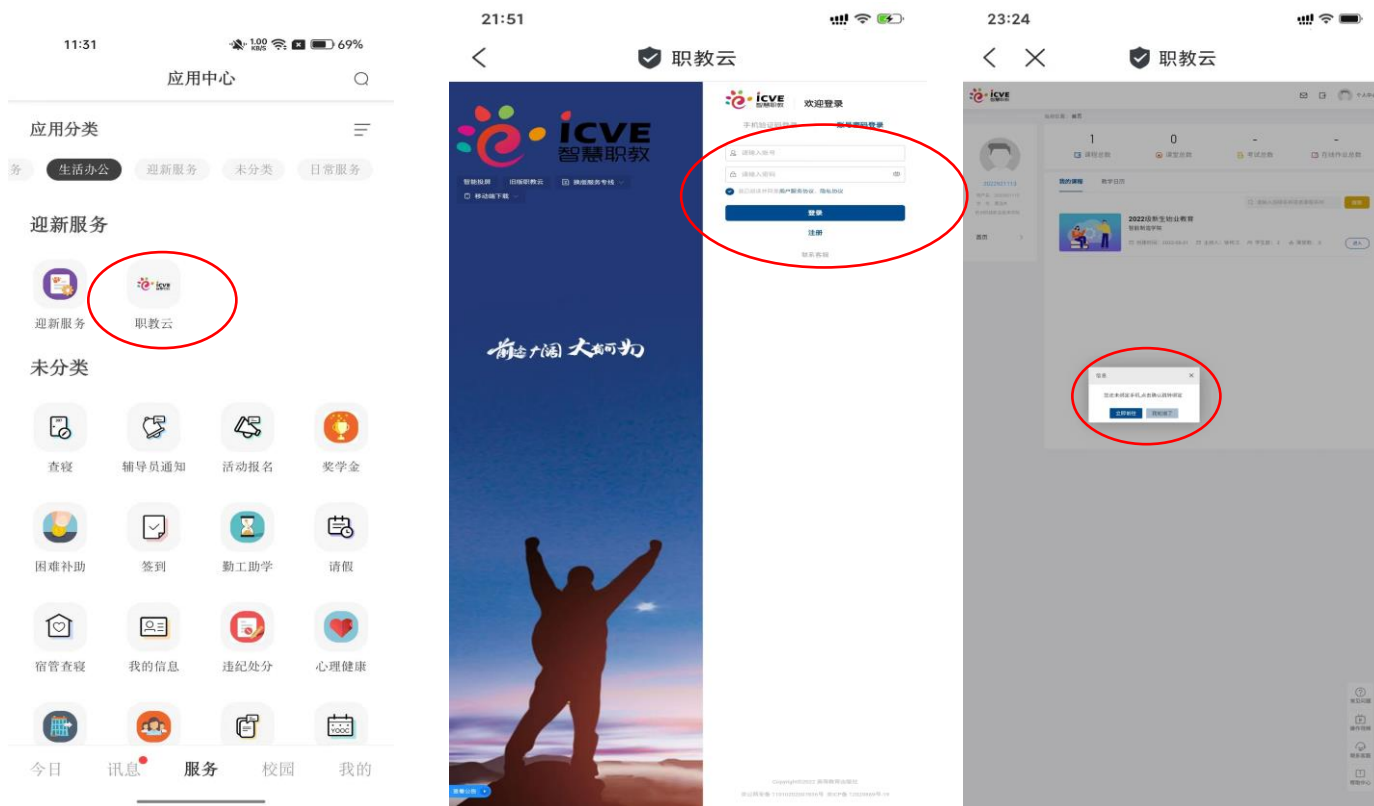
②按要求填写“个人健康申报表”和“每日健康监测表”。



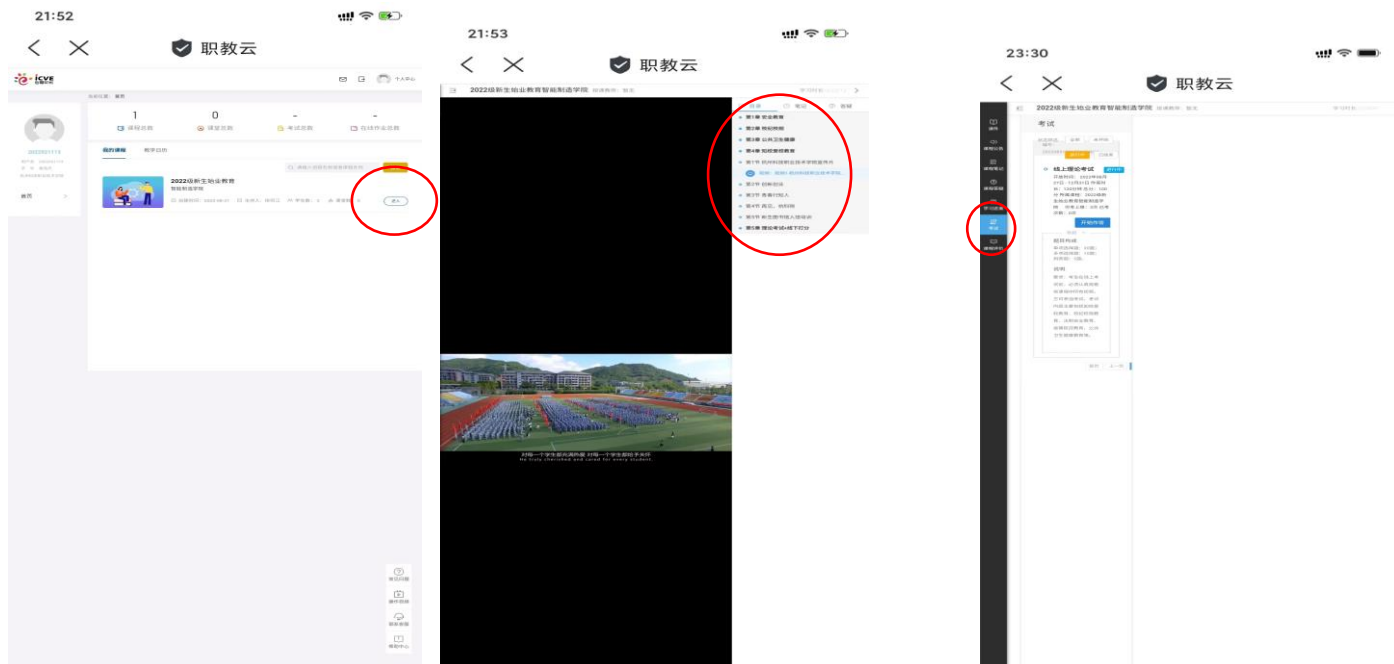
温馨提示：“2022级新生个人健康申报表”只需填报一次，“2022级新生健康监测情况表”从9月3日至9月13日每日填报。

第三步：9月9日-9月13日期间，进入“职教云”完成入学教育。

① 击职教云，输入帐号：hzkj+学号，密码：zhzj@123ABC，登入以后请立即更改密码并绑定手机。



②选择《2022级新生始业教育》课程，点击“课件”按钮，认真观看所有视频和课件，每个章节能查看完成进度。完成所有视频和课件学习后，点击“考试”按钮，认真完成线上考试。



温馨提示：同学们也可登录电脑端访问 <https://user.icve.com.cn/cms/> 完成入学教育学习，该课程期末总分 100 分=视频学习 30%+线上考试 40%+线下实践 30%。